

SCHEDA TECNICA Bottiglia PET 25 cl DUVA

CARATTERISTICHE TECNICHE

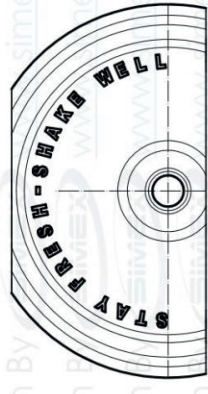
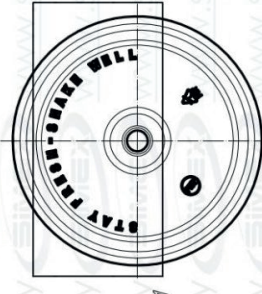
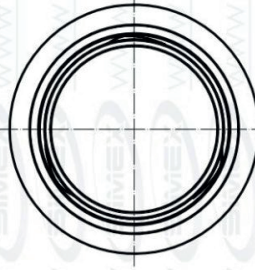
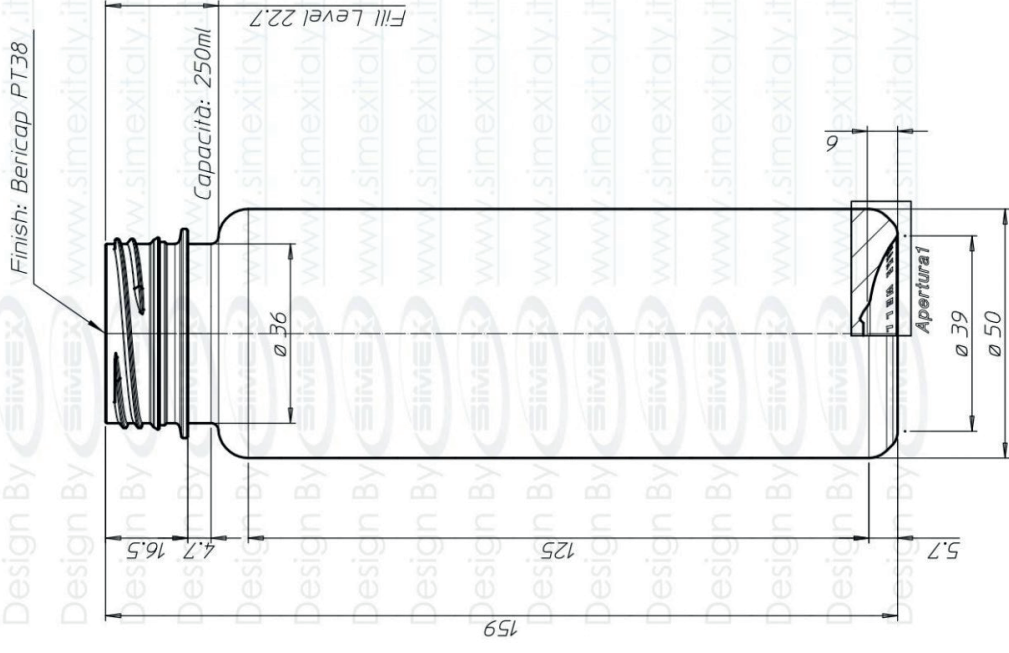
- TIPO MATERIALE:	Resina PET
- COLORE:	Clear
- PESO:	23 gr
- APPLICAZIONE:	Bevande-Succhi
- IMBOCCATURA:	BERICAP 3/P mm 38
- ALTEZZA BOTTIGLIA:	159 mm +/- 2
- LARGHEZZA BOTTIGLIA:	50 mm +/-0,75
- DISEGNO TECNICO:	201700405_08

IMBALLAGGIO


- PALLET LEGNO:	cm 100x120
- QUANTITÀ CARTONE AMERICANO:	> 2.300 pz
- TRASPORTO:	motrice > 28-32 pallet bilico > 52 pallet granvolume > 60 pallet

Nota: I valori indicati sono da considerarsi orientativi in quanto potenzialmente variabili in base alle caratteristiche della materia prima PET e/o delle caratteristiche dell'impianto di produzione e/o delle condizioni specifiche di applicazione e/o delle condizioni ambientali.

ISO A3	REV.	DATE	DESCRIPTION	BY
	*	*	* Design By SIMEX www.simexitaly.it	*



1:1



MATERIAL PET	QTY. REQUIRED *	HARD. TREAT. *	COATING SURF. *
<p>SIMEX srl Moulds Division Via Biagi e D'Ancona, 5 60025 Loreto (AN) Italy Tel. +39 071 7500214 Fax. +39 071 7501968 www.simexitaly.it</p>			
DRAWN C.A.	SCALE 1:1	TITLE Bottiglia 250ml Succo	
CHECKED P.I.	DATE *	DESCRIPTION Disegno preliminare	
APPROVED C.P.	DATE *	DRAWING NO. 201700405	FILE NO. 201700405_08_A
		SHEET 1 OF 1	JOB NO. 201700405



Last update: 26.01.2018